

GARANTÍA
5 AÑOS
150,000 km*

* Lo que ocurra primero

AVANZA


APROVECHA EL ESPACIO

mitsui

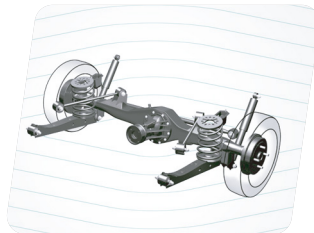
Altura:
1,695 mm

Longitud:
4,190 mm

Ancho:
1,660 mm



Motor 1.5 L Dual VVT-i con 101.9 hp de potencia



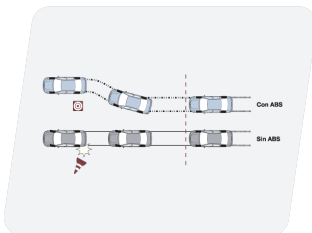
Disposición FR: motor adelante y tracción posterior



3 filas con 7 asientos funcionales



Faros delanteros LED



Frenos ABS con EBD



Airbags SRS: piloto y copiloto



Aire acondicionado, aire forzado y calefacción



Touchscreen 6.2", CD, DVD, MP3, USB, AUX y Bluetooth

| MODELO | | | |
|------------|--|---------------|---------------|
| Nombre | | AVANZA 1.5 MT | AVANZA 1.5 AT |
| Código TDP | | 1490 | 1491 |

| MOTOR | | | |
|---------------------|-----------|----------------------|--|
| Tipo | | 2NR-VE | |
| Número de cilindros | | 4 cilindros en línea | |
| Capacidad de motor | cc | 1,496 | |
| Potencia | hp / rpm | 101.9 / 6,000 | |
| Torque | kgm / rpm | 13.6 / 4,200 | |
| Válvulas | | 16, DOHC, Dual VVT-i | |

| CARROCERÍA | | | |
|---------------|---------------|---|-----------------------------|
| Transmisión | | Mecánica de 5 velocidades | Automática de 4 velocidades |
| Dirección | | Piñón y cremallera, asistida electrónicamente EPS | |
| Suspensión | Delantera | Independiente tipo McPherson con barra estabilizadora | |
| | Posterior | | |
| Tracción | | Eje rígido Multi-link | |
| | | Posterior | |
| Frenos | Delanteros | Discos ventilados | |
| | Posteriores | Tambores | |
| Aros | Medida / Tipo | 15" / Aleación | |
| Radio de giro | m | 5.0 | |

| SEGURIDAD | | | |
|-------------------------------|-----|-------------------|--|
| Airbags | | Piloto y copiloto | |
| Sistema antibloqueo de frenos | ABS | Con EBD | |

| AUDIO | | | |
|------------------|--|--|--|
| Sistema de audio | | Touchscreen de 6.2", CD+DVD+MP3+USB+AUX+BT | |
| Parlantes | | 4 | |

| EQUIPAMIENTO | | | |
|---|--------------|---|--|
| Aire acondicionado / Aire forzado / Calefacción | | Sí | |
| Control interior de pestillos eléctrico | | Sí | |
| Control interior de ventanas eléctrico | | Sí | |
| Control interior de espejos retrovisores exteriores | | Eléctrico | |
| Asientos | Material | Tela | |
| | Delanteros | Tipo butaca, reclinables, deslizables con apoyacabezas regulables | |
| | Posteriores | Rebatibles 50/50, deslizables con apoyacabezas regulables | |
| | Tercera fila | Rebatible 50/50 | |
| Timón | | Uretano de 3 rayos, regulable en altura | |
| Antena | | Tipo aleta de tiburón (Shark Fin) | |
| Faros delanteros | | LED | |
| Cámara de retroceso | | Sí | |
| Sensores de retroceso | | Sí | |
| Spoiler posterior | | Sí | |
| Máscara y parrilla delantera | | Color con moldura cromada | |
| Tercera luz de freno | | LED | |

* Según versión



www.mitsuiautomotriz.com
www.facebook.com/mitsuioficial/